

구글 클래스룸 이용 방법

-진로 특강편-

1. 구글 클래스룸 접속 및 계정 로그인
2. 진로 특강 참여하기
3. 동영상 시청 및 질문 푸는 방법 1
4. 동영상 시청 및 질문 푸는 방법 2
5. 유의 사항

1. 구글 클래스룸 접속 및 계정 로그인

- 구글 클래스룸 사이트를 접속 합니다. (크롬브라우저 사용 권장)

- 링크: <https://classroom.google.com/h>

- 구글 계정으로 로그인 합니다.

- 로그인 후 반드시 학생 실명(한글)으로

개인정보 수정 후 클래스룸 접속

- 미수정 시 클래스룸 내에서 **삭제** (재학생 중 동명이인 제외)

- 학생 당 1계정만 가입 허용 (타계정 중복접속, 학부모 등은 **삭제**)

Google
로그인
Google 계정 사용

이메일 또는 휴대전화

이메일을 잊으셨나요?

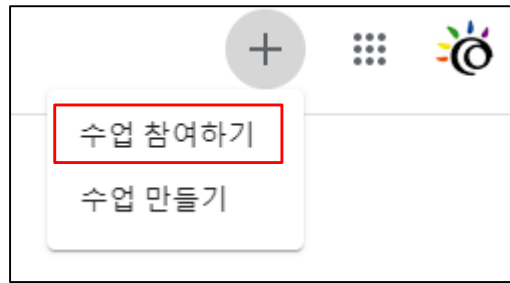
내 컴퓨터가 아닌가요? InPrivate 창을 사용하여 로그인 하세요. 자세히 알아보기

계정 만들기

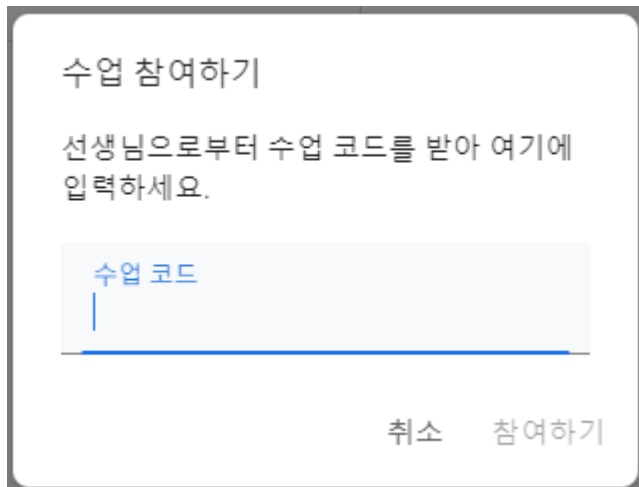
다음

2. 진로 특강 참여하기

- 브라우저 우측 상단의 + 클릭 후 수업 참여하기 클릭




- 문자메세지로 부여 받은 수업 코드로 수업 참여

A screenshot of a form titled '수업 참여하기' (Join Class). The form contains the text '선생님으로부터 수업 코드를 받아 여기에 입력하세요.' (Receive the class code from the teacher and enter it here). Below the text is a text input field with the placeholder text '수업 코드' (Class Code) and a vertical cursor. At the bottom of the form, there are two buttons: '취소' (Cancel) and '참여하기' (Join Class).

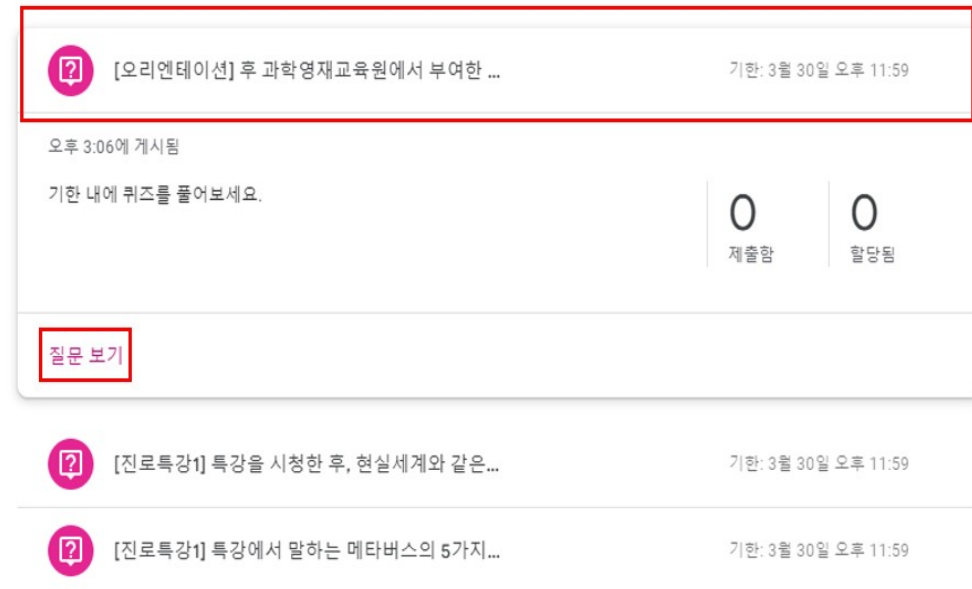

3. 동영상 시청 및 질문 푸는 방법 1

- 상단의 스트림이 선택되어 있을 때 아래에 나타나는 질문들을 클릭 하여 동영상 시청 및 질문 풀기



4. 동영상 시청 및 질문 푸는 방법 2

- 상단의 수업을 선택했을 시, 해당 질문을 선택한 뒤 아래의 질문 보기를 클릭하여 동영상 시청 및 질문 풀기



A screenshot of a question list interface. The top question is highlighted with a red border. It includes a question icon, title, deadline, and submission/answer counts.

Question Title	Deadline	제출함	함당됨
[오리엔테이션] 후 과학영재교육원에서 부여한 ...	기한: 3월 30일 오후 11:59	0	0
[진로특강1] 특강을 시청한 후, 현실세계와 같은...	기한: 3월 30일 오후 11:59		
[진로특강1] 특강에서 말하는 메타버스의 5가지...	기한: 3월 30일 오후 11:59		

A red box highlights the '질문 보기' button at the bottom of the first question entry.

5. 유의 사항

- 질문은 모두 풀어야 함(총 6개)
- 질문의 우측에 **답변을 입력**하고 반드시 **제출 버튼** 눌러야 함



- 질문 답변 제출 완료 확인 방법: 수업 게시판에서 질문의 **아이콘 색깔이 변경** 됨

